文章
Claire Zheng · 十月 19, 2021 阅读大约需 4 分钟

如何在InterSystems开发者社区学习？第二部分：标签（Tags）

Hi 亲爱的开发者们，

在这篇帖子中，我们将向您展示如何善用开发者社区的各类标签（Tags），让我们充分利用这个开发者社区的选项吧！

一个标签（Tag）就是一个描述帖子主题的单词或短语，是一种将开发者社区成员和专家与文章联系起来的方法，通过合理地运用标签（Tag），他们将能够讨论/给出正确的答案，将文章分类为具体的、定义明确的类别。

标签（Tag）也可以用来帮助你识别你感兴趣或相关的文章。

在开发者社区顶部的菜单中，你可以看到 标签（Tag）完整列表

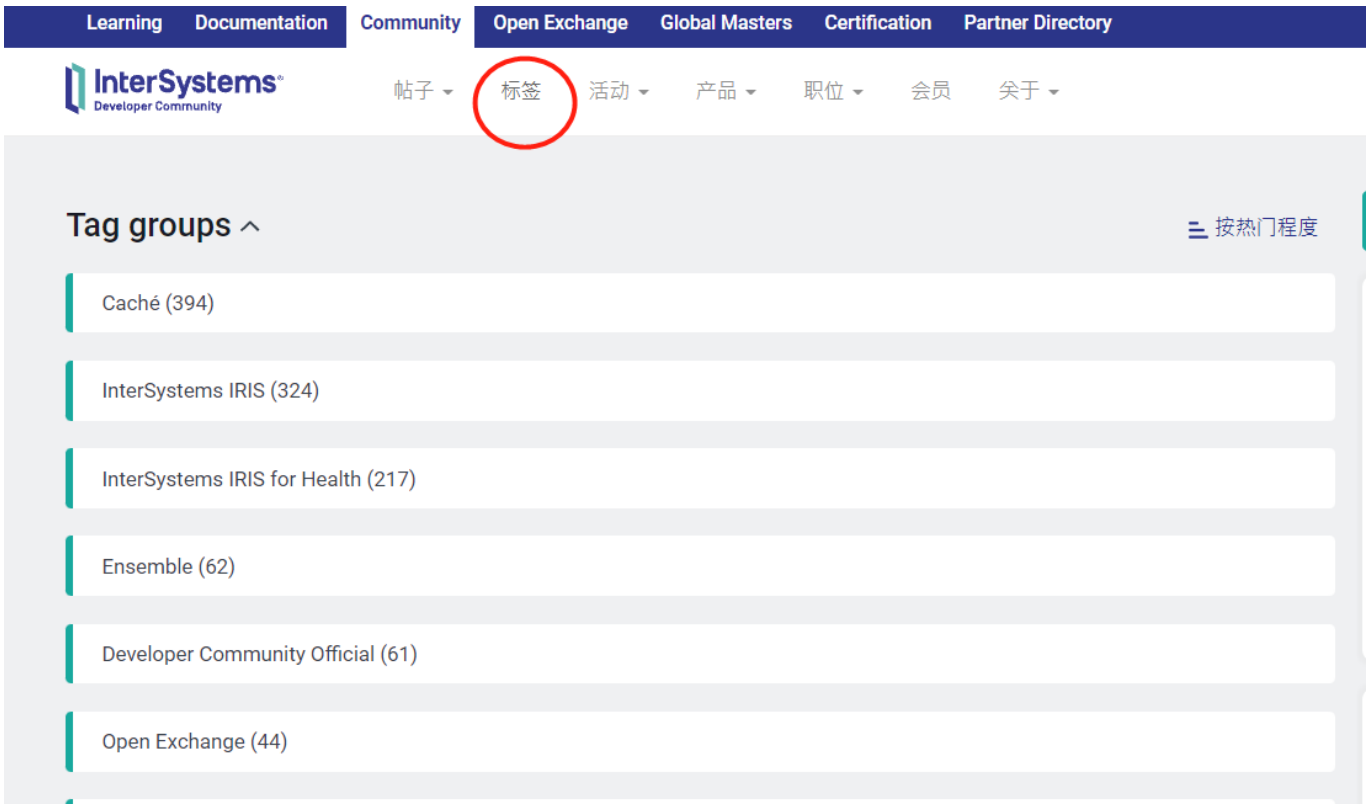

标签（Tag）的类型和开发者社区的标签树（Tag Tree）

在开发者社区有两种标签：

1. **标签组（Groups）** – 所谓的主标签，用于标识广泛的主题，包括所有InterSystems技术。
2. **标签（Tags）** –用于更专门化主题的常规标签。

每个帖子必须至少有一个这样的组（Group）。你知道所有的组（Group）吗？

- 针对**InterSystems technology的标签组** (9):

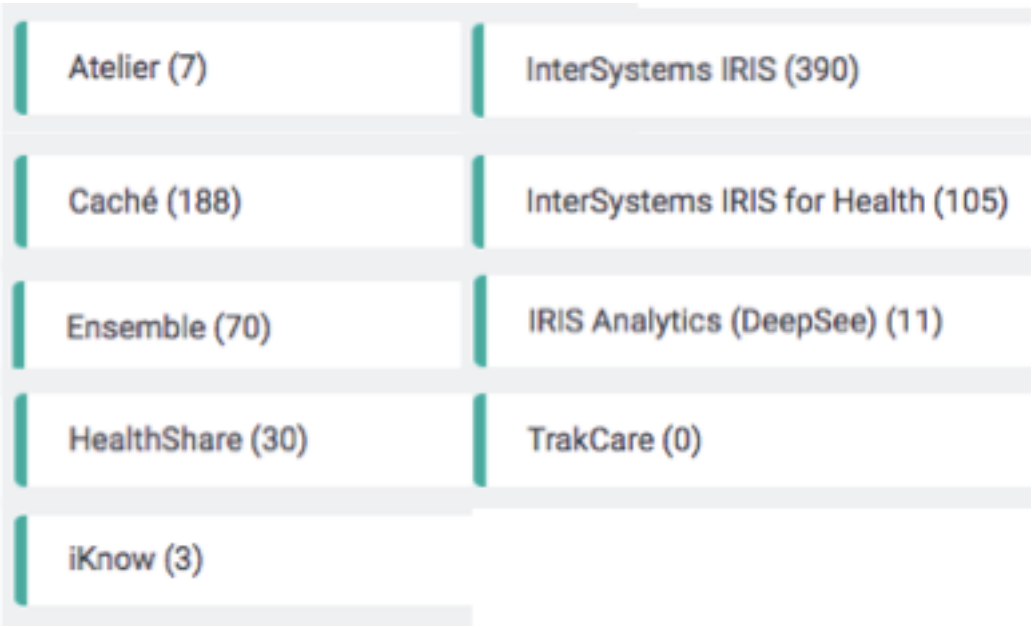

- 针对 **Visual Studio Code的标签组**:

VSCode (29)

- InterSystems开发者社区的**官方声明**标签组 "**official announcements** "：

InterSystems Official (40)

Developer Community Official (163)

- 来自**Worldwide Response Center (WRC)**的警告和警报标签组：

Worldwide Response Center (WRC) (107)

- **Open Exchange**的一个标签组(InterSystems软件解决方案和框架的InterSystems库)，另一个标签组是**Global Masters**(InterSystems游戏化平台)，还有一个另一个标签组是**Partner Directory** (合作伙伴目录，客户和合作伙伴的InterSystems平台)：

Open Exchange (81)

Global Masters (24)

Partner Directory (9)

- **标签组Global Summit（全球峰会），**这是InterSystems的年度盛会：

Global Summit (11)

- 标签组**Online Learning （在线学习）**和**Documentation（文档）**：

Online Learning (183)

Documentation (108)

- 供用户进行评论、发表意见、提供建议的标签组 **DC Feedback：**

DC Feedback (718)

- 与InterSystems技术相关的工作标签组 **job opportunity announcements** （工作机会发布）：

Job Opportunity (53)

- 用以标记那些无法用前述标签归类的文章的标签组**Others**：

Other (185)

除了标签组（Group）之外，开发者社区成员还使用标签（Tags）来指定更多的帖子内容。

在 开发者社区标签树（Tag Tree），你会看到一些子标签（**subtags**），对标签的内容进行分类。

例如，在"语言（Languages）"标签下有如下子标签："C++", "Python", "JavaScript", "MultiValue Basic", "ObjectScript", "Java" and ".NET".



需要注意的是，为帖子加标签（Tags）并非强制性的，但是在发帖前你必须为帖子选择至少一个"标签组（Groups）”：

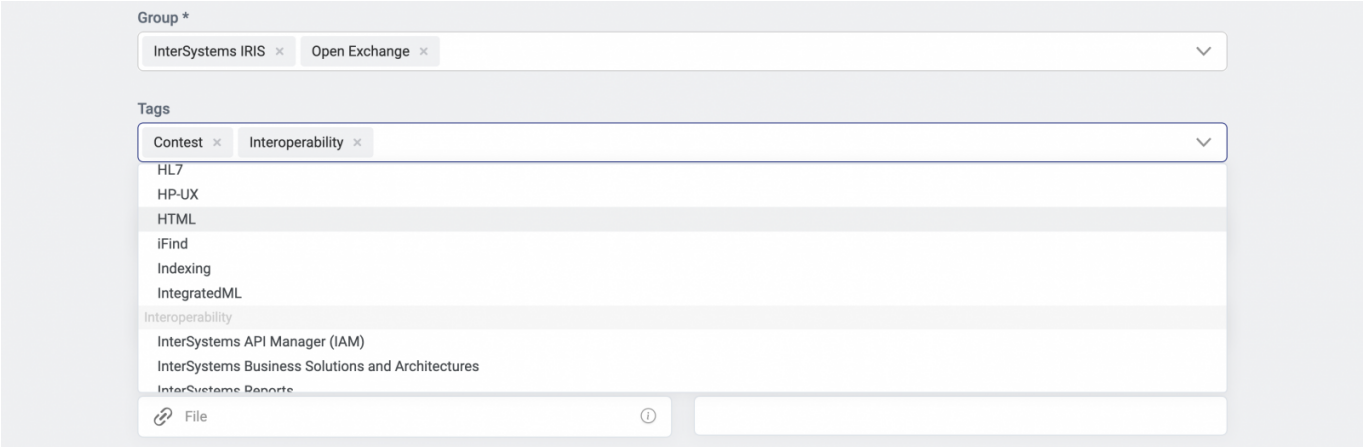

标签（Tags）归类：

你可以通过 [开发者社区标签树（Tag Tree）](#) 以三种不同方式为标签归类：



1. 按热门程度:

标签组（Groups）和标签（Tags）根据它们在帖子中被使用的次数排列，这个数字会出现在每个标签（Tag）旁边的括号内。

例如，标签“ Open Exchange ”出现在了368篇帖子中：

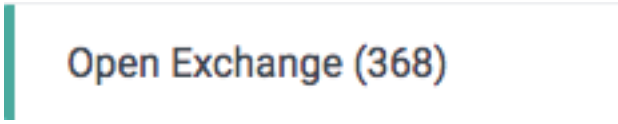

2. 按名称：

标签组（Groups）和标签（Tags）按字母顺序排列。

3. 按新增：

在这种模式下，新增标签组（Groups）和标签（Tags）会出现在最前面。

标签（Tag）页：按标签关注、排序、筛选文章

每个标签（Tag）都有自己的URL/网页，在那里你可以看到所有使用该标签的帖子。

例如， "XML" 标签（Tag）的标签页面是：https://cn.community.intersystems.com/tags/xml，
在这个页面展示了所有使用这一标签的文章：

在标签页面上，所有的帖子都可以通过不同的标准进行再次排列：按更新时间、按日期、按点赞、按查看数、按回复。

它们也可以按发布类型分类：公告、文章、问题、讨论、视频或工作。你需要到左上角的菜单，选择你要找的文章类型。

快来关注你感兴趣的标签（Tags）吧！

如果你对某个主题感兴趣，你可以在开发者社区标签树（Tag Tree）中寻找它的标签，选择它，然后点击它旁边的“ 关注 ”按钮。当你关注了某一标签（Tags）时，你会收到所有使用该标签（Tags）的帖子的邮件。

我们推荐您可以关注以下标签： Best practices（最佳实践） | Tips and tricks（提示和技巧） | Beginner（初学者） | Tutorial（教程）.

那么，现在就来看看开发者社区标签树（Tag Tree）吧——一大波儿有趣的主题（标签）和各种有用的内容正在等着你！

- 阅读所有与你感兴趣的主题相关的文章；
- 关注标签走，这样你就不会错过任何关于你最喜欢的话题的帖子了。

如果你有任何关于标签（Tags）的问题，或者你想@任何人，请在下面留下你的评论/建议!

#开发者社区常见问题 #提示和技巧 #新手 #开发者社区官方

源URL: https://cn.community.intersystems.com/post/%E5%A6%82%E4%BD%95%E5%9C%A8intersystems%E5%BC%80%E5%8F%91%E8%80%85%E7%A4%BE%E5%8C%BA%E5%AD%A6%E4%B9%A0%EF%BC%9F%E7%AC%AC%E4%BA%8C%E9%83%A8%E5%88%86%EF%BC%9A%E6%A0%87%E7%AD%BE%EF%BC%88tags%EF%BC%89